

ÅRSREDOVISNING 2018

Årsredovisning och koncernredovisning för Apotekarsocieteten

Styrelsen och verkställande direktören avlämnar härmed årsredovisning och koncernredovisning för räkenskapsåret 2018-01-01 – 2018-12-31. (Org.nr. 802000-1577)

Förvaltningsberättelse

Siffor inom parentes avser föregående räkenskapsår.

Allmänt om verksamheten

Apotekarsocieteten är en ideell förening och utgör moderorganisationen i Apotekarsocietetens koncern.

Ändamål

Apotekarsocietetens verksamhet sammanfattas i stadgarnas ändamålsparagraf som lyder: "Apotekarsocieteten är en ideell förening med ändamål att befordra en hög yrkesstandard inom läkemedelsområdet och att verka för en för individ och samhälle gynnsam utveckling och användning av läkemedel. I detta syfte främjar Apotekarsocieteten kunskaps- och kompetensutveckling inom läkemedelsområdet."

Verksamheten

Organisationen har rötter i 1600-talet och idag bedriver Apotekarsocieteten sin verksamhet till stor del genom 11 regionala kretsar som täcker hela Sverige och 14 ämnesspecifika sektioner samt 3 speciella intressegrupper. Föreningen är aktiv i remissarbete kring läkemedelsområdet och deltar i flera samrådsgrupper i samarbete med myndigheter och andra organisationer. Föreningen är engagerad i nationellt och internationellt institutionellt samarbete samt stödjer ett stort antal externa verksamheter inom läkemedelsområdet via stipendier och bidrag. Genom biblioteks- och museiverksamheten förvaltar Apotekarsocieteten ett svenskt kulturarv inom farmaci- och läkemedelsområdet. I dotterbolaget Läkemedelsakademin i Stockholm AB bedrivs huvudsakligen den kommersiella verksamheten i koncernen. Utbildningsverksamheten Läkemedelsakademin är den del av koncernen som har flest anställda. Den publicistiska verksamheten

bedrivs genom den redaktionellt oberoende sajten läkemedelsvärlden.se.

Finansiering

Finansieringen av verksamheten kommer delvis från medlemsavgifter och de aktiviteter som ingår i den operativa verksamheten samt i övrigt från värdepapper och fastigheter. Från och med 1996 har huvuddelen av Apotekarsocietetens förmögenhet utgjorts av andelar i Apotekarsocietetens värdepapperskonsortium (Not 9) samt innehav av fastigheter (Not 5). Vissa fastigheter, omfattande huvuddelen av total lokalyta, utgör tillsammans med andelarna i värdepapperskonsortiet en finansieringskälla för verksamheten. I övriga fastigheter bedrivs den operativa verksamheten.

Ägande

Föreningen ägs av medlemmarna. Fullmäktige har ordinarie möte vartannat år och utgörs av 60 ledamöter vilka utses av kretsarna och sektionerna. Fullmäktige utser styrelse för att sköta verksamhetens förvaltning. Fullmäktige beslutar om verksamhetsplan samt budgetram för perioden intill nästkommande ordinarie Fullmäktigemöte.

Räkenskapsåret 2018

Apotekarsocieteten och koncernen

Verksamheten har bedrivits i enlighet med den av fullmäktige beslutade verksamhetsplanen för 2018-2019. I moderföreningen bedrivs föreningsverksamheten och den ideella verksamheten. I dotterbolaget Läkemedelsakademin i Stockholm AB bedrivs affärsverksamheten. SPhS Stockholm Congress AB är ett helägt dotterbolag som registrerades av APS i juli 2018 med syfte att hantera Apotekarsocietetens värdskap för kongressen HUP02020 och därefter vara den organisation som fungerar som värd för kongresser, symposier och andra arrangemang.

Antalet medlemmar uppgick per den 31 december 2018 till 5 249 (5 329). Antalet deltagare till föreningens kompetenshöjande aktiviteter ökade under året till 4 375 (3 713). Under perioden besvarades 29

(20) remisser, och i samband med dessa publicerades relaterade pressmeddelanden och artiklar. Apotekarsocieteten ingår sedan 2017 i högnivågrupp och expertgrupp för nationella läkemedelsstrategin som initierats av regeringen och Sveriges Kommuner och Landsting. Apotekarsocieteten har, via några av sina specialistföreningar, det nationella medlemskapet i flertalet internationella vetenskapliga organisationer som exempelvis EUFEPS (European Federation of Pharmaceutical Science), EuPA (European Proteomics Association) EFMC (European Federation of Medicinal Chemistry) och EAHP (European Association of Hospital Pharmacists).

Koncernen påbörjade under 2017 ett arbete för att i väsentliga delar kunna möta kraven i Dataskyddsförordningen (GDPR – General Data Protection Regulation) när sanktionerna trädde i kraft under maj 2018. Projektet har fortsatt och GDPR-arbetet kommer införas i en permanent funktion under 2019.

Läkemedelsakademien i Stockholm AB

Läkemedelsakademien är en ledande oberoende aktör av fort- och vidareutbildning inom läkemedelsområdet och genomförde under året, i egen regi och i samverkan med andra aktörer, utbildningar, kongresser och symposier för sammanlagt 10 985 (9 302) deltagare. Ökningen av deltagare kommer av både de digitala och lärarledda utbildningarna.

Läkemedelsvärlden.se är en sajt där nyheter och granskningar inom läkemedelsområdet löpande lyfts fram.

Bolaget har viss försäljning av böcker från tidigare bokutgivning samt utför administrativa tjänster, huvudsakligen åt moderföretaget, förvaltar stiftelser och Apotekarsocietetens värdepapperskonsortium.

Värdepapper och fastigheter

Marknadsvärdet av Apotekarsocietetens andel av värdepapperskonsortiet uppgick vid årets slut till 228,5 (få 259,1) mkr. Portföljens totalavkastning på andelskapitalet uppgick till -4,2% (få 5,9 %) med en utdelning om 8,8 (få 20,0) mkr, varav realisationsnettot utgjorde -0,03 (få 8,2) mkr. Årets orealiserade värdeförändring avseende andelarna uppgick till -19,1 mkr (not 4). Sedan mitten av 2012 har konsortiets kapitalförvaltning skötts genom investering i fonder hos större banker eller fondförvaltare. Enligt placeringsriktlinjerna ska andelen aktiebaserade fonder uppgå till 75% av den totala portföljen och i övrigt bestå av fonder med räntebärande värdepapper, vilket har varit oförändrat under hela 2018.

Apotekarsocieteten äger tre fastigheter längs Wallingatan i Stockholm. I en av fastigheterna bedrivs egen verksamhet och de två övriga fastigheterna innehas för att ett överskott ska bidra till verksamhetens

finansiering. Resultatet från fastigheterna efter skatt uppgår till 3,2 mkr (få 4,2 mkr).

Främjande av föreningens ändamål

En stor del av verksamheten sett till antal deltagare under året, utgörs av kretsarna och sektionernas aktiviteter, där arrangemangen kan vara både interna för medlemmar eller öppna för andra deltagare. Antal kompetenshöjande aktiviteter uppgick under året till 4 375 (3 713).

Det vetenskapliga engagemanget bedrivs genom deltagande i olika nationella aktiviteter ordnade av t.ex. regering, riksdag eller myndigheter, som medlem i internationella vetenskapliga organisationer eller genomförande av olika egna arrangemang både nationella och som arrangör eller värd för internationella kongresser. Även stipendieverksamheten via anknutna stiftelser utgör en del av organisationens vetenskapliga engagemang.

Apotekarsocieteten är remissinstans inom läkemedelsområdet och besvarar remisser från regering, myndigheter m.fl. Under 2018 besvarades 29 (20) remisser.

Stipendieförvaltningen är en viktig del av verksamheten där Apotekarsocieteten förvaltar stiftelser genom vilka stipendier delas ut för olika områden relaterat till läkemedel. Det sammanlagda värdet av nettotillgångarna i de av Apotekarsocieteten förvaltade stiftelser uppgick vid årets slut till 216,8 (få 235,9) mkr, inkl IF:s stiftelse för farmaceutisk forskning men exkl NEPI. Från dessa har under året utbetalats sammanlagt 7,9 (få 7,8) mkr, huvudsakligen i form av stipendier och understöd. Två av stiftelserna har egen styrelse, IF:s stiftelse för farmaceutisk forskning och stiftelsen Nätverk för läkemedelsepidemiologi (NEPI). Apotekarsocieteten är en av grundarna av NEPI, vars övergripande mål är att verka för en förbättrad läkemedelsanvändning. Apotekarsocieteten förvaltar NEPI tillsammans med Svenska Läkaresällskapet. Stiftelsernas bakgrund finns sammanfattade i skriften "Apotekarsocietetens donationsstiftelser".

Föreningen driver ett farmacihistoriskt museum och ett bibliotek. Under verksamhetsåret hade museet guidade visningar för 506 (327) besökare.

LMAs utbildningsverksamhet är också en del i verksamhetens arbete mot att främja ändamålet. LMA genomför även projekt som kan vara bidragsfinansierade. Under 2018 beviljades främjandemedel om 4,8 mkr för vilket olika projekt genomfördes i syfte att underlätta apotekares integration på svensk arbetsmarknad.

Händelser efter räkenskapsårets slut

För händelser efter räkenskapsårets slut, se not 12.

Flerårsjämförelse, koncernen (mkr)

	2018	2017	2016	2015	2014
Rörelsens intäkter	30,7	29,6	27,5	27,4	23,3
Rörelsens kostnader	-42,4	-42,7	-40,1	-41,6	-39,1
Rörelseresultat	-12,0	-13,0	-12,6	-14,2	-15,7
Resultat från finansiella investeringar	9	20	21	24	23
Skatt på årets resultat	-0,62	-1,20	-0,4	-0,6	-0,8
Resultat före fördelning	-3,70	6,20	8,8	9,9	7,2
Balansomslutning	249,4	255,6	244,7	236,6	225,3
Eget kapital	238,9	242,7	236,6	227,8	217,9
Medelantalet anställda	22	23	23	24	26

Förändring i eget kapital, koncern (mkr)

	Grundkapital	Bundna reserver	Ändamålsbestämda medel	Dispositionsfond	Årets resultat	Summa
Ingående eget kapital 2018-01-01	96	0,1	88,2	52,1	6,3	242,7
Disposition föregående år			-0,5	6,8	-6,3	0
Årets resultat					-3,8	-3,8
Utgående eget kapital 2018-12-31	96	0,1	87,7	58,9	-3,8	238,9

Förändring i eget kapital, moderbolaget (mkr)

	Grundkapital	Bundna reserver	Ändamålsbestämda medel	Dispositionsfond	Årets resultat	Summa
Ingående eget kapital 2018-01-01	96	0,1	88,1	52,1	6,3	242,5
Disposition föregående år			-0,5	6,8	-6,3	
Årets resultat					-3,8	-3,8
Utgående eget kapital 2018-12-31	96	0,1	87,6	59,0	-3,8	238,8

Förslag till resultatdisposition (kr)

Till fullmäktiges förfogande står följande medel i moderföretaget:

Forsknings- och stipendiefond	9 401 000
Värderegleringsfond	60 000 000
Fastighetsunderhållsfond	18 211 000
Dispositionsfond	52 154 426
Balanserat resultat	6 772 806
Årets resultat	<u>-3 778 595</u>
	142 760 637

Styrelsen och verkställande direktören föreslår att medlen fördelas så:

Att från forsknings-och stipendiefonden ianspråkats att föras till balanserat resultat	761 000
Att från Dispositionsfonden ianspråkats att föras till balanserat resultat	1 334 200
Balanseras i Forsknings-och stipendiefond	8 640 000
Balanseras i Fastighetsunderhållsfond	18 211 000
Balanseras i Värderegleringsfond	60 000 000
Balanseras i Dispositionsfond	50 820 226
Balanserat resultat	<u>2 994 211</u>
Summa fritt kapital	142 760 637

Resultatet av moderföretagets och koncernens verksamhet i övrigt samt den ekonomiska ställningen vid räkenskapsårets utgång framgår av följande resultat- och balansräkningar. Beloppen är i tusentals kronor där inte annat anges.

Resultaträkning (tkr)

	Not	Koncernen		Moderbolaget	
		2018-01-01	2017-01-01	2018-01-01	2017-01-01
		2018-12-31	2017-12-31	2018-12-31	2017-12-31
Rörelsens intäkter m.m.					
Medlemsavgifter		1 560	1 510	1 560	1 510
Bidrag		542	65	542	65
Nettoomsättning	2	22 014	21 749	8 022	7 835
Verksamhetsintäkter		6 596	6 271	649	486
		<u>30 712</u>	<u>29 595</u>	<u>10 773</u>	<u>9 896</u>
Rörelsens kostnader					
Förändring av lager		-325	-908	0	0
Övriga externa kostnader		-22 876	-20 402	-16 541	-16 221
Personalkostnader	3	-19 204	-20 967	-6 118	-6 445
Av- och nedskrivningar av materiella och immateriella anläggningstillgångar		-340	-338	-268	-281
		<u>-42 745</u>	<u>-42 615</u>	<u>-22 927</u>	<u>-22 947</u>
Rörelseresultat		-12 033	-13 020	-12 154	-13 051
Resultat från finansiella poster					
Resultat från övriga värdepapper och fordringar som är anläggningstillgångar	4	8 765	20 017	8 765	20 017
Ränteintäkter		198	185	198	185
		<u>8 963</u>	<u>20 202</u>	<u>8 963</u>	<u>20 202</u>
Resultat efter finansiella poster		-3 070	7 182	-3 191	7 151
Skatt på årets resultat		-624	-1 204	-624	-898
Uppskjuten skatt		-75	320	36	31
		<u>-3 769</u>	<u>6 298</u>	<u>-3 779</u>	<u>6 284</u>
Årets resultat		-3 769	6 298	-3 779	6 284

Balansräkning (tkr)

	Not	Koncernen		Moderbolaget	
		2018-12-31	2017-12-31	2018-12-31	2017-12-31
TILLGÅNGAR					
Anläggningstillgångar					
Materiella anläggningstillgångar					
Byggnader och mark	5	4 519	4 631	4 519	4 631
Inventarier, verktyg och installationer	6	563	177	0	0
		<u>5 082</u>	<u>4 808</u>	<u>4 519</u>	<u>4 631</u>
Finansiella anläggningstillgångar					
Andelar i koncernföretag	7	0	0	1 199	1 149
Andelar i intresseföretag och gemensamt styrda företag	8	740	740	740	740
Fordringar hos intresseföretag och gemensamt styrda företag		3 840	3 840	3 840	3 840
Andra långfristiga värdepappersinnehav	9	222 400	213 883	222 400	213 883
Uppskjuten skattefordran		178	289	0	0
Kapitalförsäkringar		670	1 056	0	0
		<u>227 828</u>	<u>219 808</u>	<u>228 179</u>	<u>219 612</u>
Summa anläggningstillgångar		232 910	224 616	232 698	224 243
Omsättningstillgångar					
Varulager m.m.					
Råvaror och förnödenheter		0	325	0	0
		<u>0</u>	<u>325</u>	<u>0</u>	<u>0</u>
Kortfristiga fordringar					
Kundfordringar		1 658	2 226	57	38
Aktuell skattefordran		0	0	145	0
Övriga fordringar		8 842	20 099	8 841	20 043
Förutbetalda kostnader och upplupna intäkter		1 914	1 072	459	531
		<u>12 414</u>	<u>23 397</u>	<u>9 502</u>	<u>20 612</u>
Kassa och bank		4 097	7 216	2 571	3 496
Kassa och bank		<u>4 097</u>	<u>7 216</u>	<u>2 571</u>	<u>3 496</u>
Summa omsättningstillgångar		16 511	30 938	12 073	24 108
SUMMA TILLGÅNGAR		249 422	255 555	244 771	248 351

Balansräkning, forts.(tkr)

Not	Koncernen		Moderbolaget	
	2018-12-31	2017-12-31	2018-12-31	2017-12-31
EGET KAPITAL OCH SKULDER				
Eget kapital, koncern				
Bundet eget kapital	96 051	96 051		
Annat eget kapital inklusive årets resultat	<u>142 875</u>	<u>146 644</u>		
Summa eget kapital, koncern	238 926	242 695		
Eget kapital, moderföretag				
Bundet eget kapital				
Grundkapital			<u>96 000</u>	96000
			96 000	96000
Forsknings- och stipendiefond			9 401	9 890
Dispositionsfond			58 927	52 154
Värderegleringsfond			60 000	60 000
Fastighetsunderhållsfond			18 211	18 211
Årets resultat			<u>3 779</u>	<u>6 284</u>
			142 760	146 539
Summa eget kapital			238 760	242 539
Avsättningar				
Pensioner och andra liknande förpliktelser	832	1 313	0	0
Uppskjuten skatteskuld	<u>135</u>	<u>171</u>	<u>135</u>	<u>171</u>
Summa avsättningar	967	1 484	135	171
Kortfristiga skulder				
Leverantörsskulder	2 777	3 345	1 045	654
Skulder till koncernföretag	0	0	1 298	1 312
Aktuell skatteskuld	12	405	0	113
Övriga skulder	1 719	1 926	1 021	926
Upplupna kostnader och förutbetalda intäkter	<u>5 021</u>	<u>5 700</u>	<u>2 512</u>	<u>2 636</u>
Summa kortfristiga skulder	9 529	11 376	5 876	5 640
SUMMA EGET KAPITAL OCH SKULDER	249 422	255 555	244 771	248 351

Kassaflödesanalys

	Not	Koncernen		Moderbolaget	
		2018-12-31	2017-12-31	2018-12-31	2017-12-31
Den löpande verksamheten					
Rörelseresultat		-12 033	-13 020	-12 154	-13 051
Justeringar för poster som inte ingår i kassaflödet		-141	1 651	268	281
Erhållen ränta m.m.		198	185	198	185
Betald inkomstskatt		-1 017	-413	-882	-387
Kassaflöde från den löpande verksamheten före förändringar av rörelsekapital					
		-12 993	-11 597	-12 570	-12 972
Kassaflöde från förändringar av rörelsekapital					
Minskning(+)/ökning(-) av varulager/pågående arbete		325	894	0	0
Minskning(+)/ökning(-) av kundfordringar		568	-518	-19	2
Minskning(+)/ökning (-) av fordringar		10 414	1 530	11 272	2 374
Minskning(-)/ökning(+) av leverantörsskulder		-568	1 817	391	181
Minskning(-)/ökning(+) av kortfristiga skulder		-885	1 077	-41	1 272
Kassaflöde från den löpande verksamheten					
		-3 139	-6 797	-967	-9 143
Investeringsverksamheten					
Förvärv av byggnader och mark	5	-156	-657	-156	-657
Förvärv av inventarier, verktyg och installationer	6	-458	-208	0	0
Förvärv av koncernföretag	7	0	0	-50	0
Förvärv av långfristiga värdepapper	9	-8 517	-10 056	-8 517	-10 056
Utdelning från långfristiga värdepapper (föregår)	4	8 765	20 017	8 765	20 017
Förvärv(-)/Minskning (+) av kapitalförsäkringar		386	-1 056	0	0
Kassaflöde från investeringsverksamheten					
		20	8 040	42	9 304
Förändring av likvida medel					
Likvida medel vid årets början		-3 119	1 243	-925	161
		7 216	5 973	3 496	3 335
Likvida medel vid årets slut					
		4 097	7 216	2 571	3 496

Noter

Not 1. Redovisningsprinciper

Årsredovisningen är upprättad i enlighet med årsredovisningslagen och BFNAR 2012: I Årsredovisning och koncernredovisning. Principerna är oförändrade jämfört med föregående år.

Intäktsredovisning

Medlemsavgifter har redovisats vid inbetalningstillfället. Hyresintäkter har redovisats i den period uthyrningen avser. Övriga bidrag och intäkter har hänförts till det år aktiviteten avser.

Fordringar

Fordringar har upptagits till de belopp varmed de beräknas inflyta.

Intresseföretag

Som intresseföretag betraktas de företag som inte är dotterföretag men där moderbolaget direkt eller indirekt innehar minst 20 % av rösterna för samtliga andelar.

I koncernens och moderföretagets bokslut redovisas andelar i intresseföretaget Kårhuset Pharmen AB till anskaffningsvärde. Som intäkt från intresseföretag redovisas endast eventuell erhållen utdelning av vinstmedel som intjänats efter förvärvet.

Andelar i intresseföretaget har i koncernen inte redovisats enligt kapitalandelsmetoden, då detta inte bedöms nödvändigt för att skapa en rättvisande bild av koncernens resultat och ställning.

Materiella anläggningstillgångar

Fastigheter

Fastigheter redovisas till bedömt anskaffningsvärde inklusive nyinvesteringar minskat med avskrivningar. Övergången till K3 från och med år 2017 innebar en övergång till komponentavskrivningar. Fastigheterna har delats upp i komponenter med varsin relevant livslängd och följer olika avskrivningsplaner, oberoende från de skattemässiga avskrivningarna.

Följande avskrivningstider tillämpas:
Markanläggning 20 år; Byggnader 10-50 år

Inventarier

Inventarierna redovisas till anskaffningsvärde minskat med avskrivningar. Inventarier skrivs av systematiskt över tillgångarnas bedömda nyttjandeperiod på 5 år. När inventariernas avskrivningsbara belopp fastställs, beaktas i förekommande fall tillgångens restvärde.

Finansiella anläggningstillgångar

Finansiella anläggningstillgångar redovisas till det lägsta av anskaffningsvärdet och det verkliga värdet på

balansdagen. Nedskrivning till det verkliga värdet sker om det kan antas att värdenedgången är bestående. Vid värderingen tillämpas denna princip på portföljen som helhet, vilket innebär att orealiserade förluster avräknas mot orealiserade vinster.

Varulager

Varulagret är värderat till det lägsta av anskaffningsvärdet, beräknat enligt först-in-först-ut, och nettoförsäljningsvärde. Nettoförsäljningsvärdet har beräknats till försäljningsvärdet efter avdrag för beräknad försäljningskostnad, varmed hänsyn har tagits till inkurans.

Inkomstskatt

Aktuell skatt är inkomstskatt för innevarande räkenskapsår som avser årets skattepliktiga resultat och den del av tidigare räkenskapsårs inkomstskatt som ännu inte har redovisats.

Aktuell skatt värderas till det sannolika beloppet enligt de skattesatser och skatteregler som gäller på balansdagen. Moderbolagets verksamhet är inskränkt skattskyldig, med undantag för frivillig skattskyldighet av uthymingsverksamheten i två av de tre helägda fastigheter. Dotterbolagets verksamhet är skattskyldig utan inskränkningar.

Uppskjuten skatt är inkomstskatt för skattepliktigt resultat avseende framtida räkenskapsår till följd av tidigare transaktioner eller händelser. Uppskjuten skatt beräknas på temporära skillnader mellan tillgångens/skuldens redovisade värde och dess skattemässiga värde. Moderbolaget redovisar uppskjuten skatteskuld pga det redovisade värdet av fastigheterna är högre än det skattemässiga.

Avsättningar

Avsättningar för omstruktureringar så som pensionsavsättningar redovisas bara om företaget har offentliggjort planens huvuddrag till dem som berörs av den.

Koncernens pensionsavsättningar i form av kapitalklassad försäkring reserveras inklusive upplupen löneskatt.

Koncernredovisning

Koncernredovisningen omfattar moderbolaget Apotekarsocietetens och dess helägda dotterbolag Läke-medelsakademien i Stockholm AB och SPhS Stockholm Congress AB.

Koncerninterna fordringar och skulder, intäkter och kostnader och orealiserade vinster eller förluster som uppkommer vid transaktioner mellan koncernföretag, elimineras i sin helhet.

Upplysningar till enskilda poster (tkr)

Not 2. Nettoomsättning

	Koncernen		Moderbolaget	
	2018	2017	2018	2017
Nettoomsättning uppdelad på intäktslag				
Hyror	6 718	6 531	8 022	7 835
Utbildningar och övrigt	15 296	15 218	0	0
Summa Nettoomsättning	22 014	21 749	8 022	7 835

Not 3. Medelantal anställda

	Koncernen		Moderbolaget	
	2018	2017	2018	2017
Medelantal anställda				
Medelantal anställda har varit	22	23	5	5
varav kvinnor	18	19	5	5
varav män	4	4	0	0

Not 4. Resultat från andelar i Apotekarsocietetens värdepapperskonsortium

	Koncernen		Moderbolaget	
	2018	2017	2018	2017
Löpande avkastning aktierelaterade värdepapper	8 767	10 822	8 767	10 822
Löpande avkastning ränterelaterade värdepapper	28	1 010	28	1 010
Realisationsnetto vid försäljning av värdepapper	-31	8 186	-31	8 186
Summa utdelning från Apotekarsocietetens värdepapperskonsortium	8 765	20 017	8 765	20 017

Totalavkastning på andelskapitalet i Apotekarsocietetens värdepapperskonsortium 2018

	tkr	%
Löpande avkastning	8 796	3,6
Realiserad värdeförändring	-31	0,0
Orealiserad värdeförändring	-19 119	-7,6
Summa avkastning	-10354	-4,2

Not 5. Byggnader och mark

	Koncernen		Moderbolaget	
	2018-12-31	2017-12-31	2018-12-31	2017-12-31
Ingående anskaffningsvärde	7 376	6 719	7 376	6 719
Inköp	156	657	156	657
Försäljningar/utrangeringar	-14	0	-14	0
Utgående ackumulerade anskaffningsvärden	7 518	7 376	7 518	7 376
Ingående avskrivningar	-2 745	-2464	-2 745	-2 464
Försäljningar/utrangeringar	14	0	14	0
Årets avskrivningar	-268	-281	-268	-281
Utgående ackumulerade avskrivningar	-2 999	-2 745	-2 999	-2 745
Utgående redovisat värde	4 519	4 631	4 519	4 631

Not 6. Inventarier, verktyg och installationer

	Koncernen		Moderbolaget	
	2018-12-31	2017-12-31	2018-12-31	2017-12-31
Ingående anskaffningsvärde	2 812	3 254	980	983
Inköp	458	208	0	0
Försäljningar/utrangeringar	-176	-650	0	-3
Utgående ackumulerade anskaffningsvärden	3 094	2 812	980	980
Ingående avskrivningar	-2 635	-3 228	0	0
Försäljningar/utrangeringar	176	650	0	0
Arets avskrivningar	-72	-57	0	0
Utgående ackumulerade avskrivningar	-2 531	-2 635	0	0
Utgående redovisat värde	563	177	0	0

Not 7. Andelar i koncernföretag

Moderbolaget			2018-12-31	2017-12-31
Företag		Antal aktier/ Kap.andel %	Redovisat värde	Redovisat värde
Organisationsnummer	Säte			
Läkemedelsakademin i Stockholm AB 556005-7043	Stockholm	10 000 100,00%	1 149	1 149
SPhS Stockholm Congress AB 559164-1948	Stockholm	100 100,00%	50	0
			<u>1 199</u>	<u>1 149</u>
Läkemedelsakademin i Stockholm AB				
Ingående anskaffningsvärde			<u>1 149</u>	<u>1 149</u>
Utgående ackumulerade anskaffningsvärden			<u>1 149</u>	<u>1 149</u>
Utgående redovisat värde			1 149	1 149
SPhS Stockholm Congress AB				
Ingående anskaffningsvärde			0	0
Inköp/Försäljning			<u>50</u>	<u>0</u>
Utgående ackumulerade anskaffningsvärden			<u>50</u>	<u>0</u>
Utgående redovisat värde			50	0

Not 8. Andelar i intresseföretag och gemensamt styrda företag

Moderbolaget			2018-12-31	2017-12-31
Företag		Antal/Kap. andel %	Redovisat värde	Redovisat värde
Organisationsnummer	Säte	andel %	värde	värde
Kårhuset Pharmen AB		18 000	740	740
556043-3277	Stockholm	30,00%		
			<hr/>	<hr/>
			740	740
Kårhuset Pharmen AB				
Ingående anskaffningsvärde			2 160	2 160
Utgående ackumulerat anskaffningsvärde			2 160	2 160
Ingående nedskrivningar			-1 420	-1 420
Årets nedskrivningar			0	0
Utgående ackumulerade nedskrivningar			-1 420	-1 420
Utgående redovisat värde			740	740

Nedskrivning av andelarna har skett till bedömt marknadsvärde

Not 9. Andelar i Apotekarsocietetens värdepapperskonsortium

Koncernen	2018-12-31	2018-12-31
Andelskapitalets sammansättning	Konsortiet totalt	Koncernens andel
	100%	46,00%
Svenska aktiefonder	258 934	119 121
Utländska aktiefonder	106 721	49 096
Upplupen fondrabatt	924	425
Skulder	-89	-41
Obligationer och företagslån	0	0
Räntefonder	131 584	60 535
Upplupna räntor	0	0
Likvida medel	4 438	2 042
Övriga skulder	-30	-14
	<hr/>	<hr/>
	502 483	231 164

På balansdagen uppgår marknadsvärdet på ovanstående fonder till 519 mkr (f.å. 566 mkr)

Ingående anskaffningsvärde	213 883	203 826
Inköp	8 517	10 056
Försäljningar	0	1
Utgående ackumulerade anskaffningsvärden	222 400	213 883
Marknadsvärde	237 300	259 154
Utgående redovisat värde	222 400	213 883

Not 10. Ställda säkerheter

	Koncernen		Moderbolaget	
	2018-12-31	2017-12-31	2018-12-31	2017-12-31
Kapital-klassad pensionsavsättning mot pant	669	1 056	0	0
Summa ställda säkerheter	669	1 056	0	0

Not 11. Eventualförpliktelser

Apotekarsocieteten har ställt ut en kapitaltäckningsgaranti till dotterbolaget Läkemedelsakademien i Stockholm AB som innebär att de svarar för att Läkemedelsakademien i Stockholm ABs egna kapital uppgår till det registrerade aktiekapital. Detta har resulterat i att driftsbidrag utbetalts med 4,6 mkr (6,6 mkr).

Not 12. Händelser efter räkenskapsårets slut

Genom Läkemedelsakademien i Stockholm AB ansöktes under 2018 om Främjandemedel för 2019. Ansökan omfattade 3 projekt motsvarande 1,1 mkr varav 2 blev beviljade i februari 2019.


Stockholm 2019-03-29



Märith Johansson




Gunilla Andrew Nielsen



Karin Meyer
Verkställande direktör



Torkel Gren



Johan Olofsson



Mats Lärhed



Claes Post



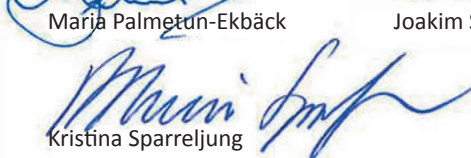
Maria Palmetun-Ekback



Joakim Söderberg



Johanna Wikman



Kristina Sparreljung

Vår revisionsberättelse har lämnats den 16 april 2019

Öhrlings PricewaterhouseCoopers AB



Lina Jernebring
Auktoriserad revisor



Robert Burman
Förtroendevald revisor

Revisionsberättelse

Till fullmäktige i Apotekarsocieteten, org.nr 802000-1577

Rapport om årsredovisningen

Uttalanden

Vi har utfört en revision av årsredovisningen och koncernredovisningen för Apotekarsocieteten för år 2018.

Enligt vår uppfattning har årsredovisningen och koncernredovisningen upprättats i enlighet med årsredovisningslagen och ger en i alla väsentliga avseenden rättvisande bild av moderföreningens och koncernens finansiella ställning per den 31 december 2018 och av dess finansiella resultat och kassaflöde för året enligt årsredovisningslagen. Förvaltningsberättelsen är förenlig med årsredovisningens och koncernredovisningens övriga delar.

Grund för uttalanden

Vi har utfört revisionen enligt god revisionssed i Sverige. Revisorernas ansvar enligt denna sed beskrivs närmare i avsnitten Den auktoriserade revisorns ansvar samt Den förtroendevalde revisorns ansvar.

Vi är oberoende i förhållande till föreningen och koncernen enligt god revisorssed i Sverige. Jag som auktoriserad revisor har fullgjort mitt yrkesetiska ansvar enligt dessa krav.

Vi anser att de revisionsbevis vi har inhämtat är tillräckliga och ändamålsenliga som grund för våra uttalanden.

Styrelsens och verkställande direktörens ansvar

Det är styrelsen och verkställande direktören som har ansvaret för att årsredovisningen och koncernredovisningen upprättas och att den ger en rättvisande bild enligt årsredovisningslagen. Styrelsen och verkställande direktören ansvarar även för den interna kontroll som den bedömer är nödvändig för att upprätta en årsredovisning och koncernredovisning som inte innehåller några väsentliga felaktigheter, vare sig dessa beror på oegentligheter eller misstag.

Vid upprättandet av årsredovisningen och koncernredovisningen ansvarar styrelsen och verkställande direktören för bedömningen av föreningens och koncernens förmåga att fortsätta verksamheten. De upplyser, när så är tillämpligt, om förhållanden som kan påverka förmågan att fortsätta verksamheten och att använda antagandet om fortsatt drift. Antagandet om fortsatt drift tillämpas dock inte om styrelsen och verkställande direktören avser att likvidera föreningen, upphöra med verksamheten eller inte har något realistiskt alternativ till att göra något av detta.

Den auktoriserade revisorns ansvar

Vi har att utföra revisionen enligt International Standards on Auditing (ISA) och god revisionssed i Sverige. Vårt mål är att uppnå en rimlig grad av säkerhet om huruvida årsredovisningen och koncernredovisningen som helhet inte innehåller några väsentliga felaktigheter, vare sig dessa beror på oegentligheter eller misstag, och att lämna en revisionsberättelse som innehåller våra uttalanden. Rimlig säkerhet är en hög grad av säkerhet, men är ingen garanti för att en revision som utförs enligt ISA och god revisionssed i Sverige alltid kommer att upptäcka en väsentlig felaktighet om en sådan finns. Felaktigheter kan uppstå på grund av oegentligheter eller misstag och anses vara väsentliga om de enskilt eller tillsammans rimligen kan förväntas påverka de ekonomiska beslut som användare fattar med grund i årsredovisningen och koncernredovisningen.

Som del av en revision enligt ISA använder vi professionellt omdöme och har en professionellt skeptisk inställning under hela revisionen. Dessutom:

- identifierar och bedömer vi riskerna för väsentliga felaktigheter i årsredovisningen och koncernredovisningen, vare sig dessa beror på oegentligheter, eller misstag, utformar, och utför granskningsåtgärder bland annat utifrån dessa risker och inhämtar revisionsbevis som är tillräckliga och ändamålsenliga för att utgöra en grund för våra uttalanden. Risken för att inte upptäcka en väsentlig felaktighet till följd av oegentligheter är högre än för en väsentlig felaktighet som beror på misstag, eftersom oegentligheter kan innefatta agerande i maskopi, förfalskning, avsiktliga utelämnanden, felaktig information eller åsidosättande av intern kontroll.

- skaffar vi oss en förståelse av den del av föreningens interna kontroll som har betydelse för vår revision för att utforma granskningsåtgärder som är lämpliga med hänsyn till omständigheterna, men inte för att uttala oss om effektiviteten i den interna kontrollen.

- utvärderar jag lämpligheten i de redovisningsprinciper som används och rimligheten i styrelsens och verkställande direktörens uppskattningar i redovisningen och tillhörande upplysningar.

- drar vi en slutsats om lämpligheten i att styrelsen och verkställande direktören använder antagandet om fortsatt drift vid upprättandet av årsredovisningen och koncernredovisningen. Vi drar också en slutsats, med grund i de inhämtade revisionsbevisen, om huruvida det finns någon väsentlig osäkerhetsfaktor som avser sådana händelser eller förhållanden som kan leda till

betydande tvivel om föreningens förmåga att fortsätta verksamheten. Om vi drar slutsatsen att det finns en väsentlig osäkerhetsfaktor, måste vi i revisionsberättelsen fästa uppmärksamheten på upplysningarna i årsredovisningen och koncernredovisningen om den väsentliga osäkerhetsfaktorn eller, om sådana upplysningar är otillräckliga, modifiera uttalandet om årsredovisningen och koncernredovisningen. Våra slutsatser baseras på de revisionsbevis som inhämtas fram till datumet för revisionsberättelsen. Dock kan framtida händelser eller förhållanden göra att en förening och koncern inte längre kan fortsätta verksamheten.

- utvärderar vi den övergripande presentationen, strukturen och innehållet i årsredovisningen och koncernredovisningen, däribland upplysningarna, och om årsredovisningen och koncernredovisningen återger de underliggande transaktionerna och händelserna på ett sätt som ger en rättvisande bild.

- inhämtar vi tillräckliga och ändamålsenliga revisionsbevis avseende den finansiella information för enheterna eller affärsaktiviteterna inom koncernen för att göra ett uttalande avseende koncernredovisningen. Vi ansvarar för styrning, övervakning och utförande av koncernrevisionen. Vi är ensamt ansvariga för våra uttalanden.

Vi måste informera styrelsen om bland annat revisionens planerade omfattning och inriktning samt tidpunkten för den. Vi måste också informera om betydelsefulla iakttagelser under revisionen, däribland de eventuella betydande brister i den interna kontrollen som vi identifierat.

Den förtroendevalda revisorns ansvar

Jag har att utföra en revision enligt revisionslagen och därmed god revisionssed i Sverige. Mitt mål är att uppnå en rimlig grad av säkerhet om huruvida årsredovisningen och koncernredovisningen har upprättats i enlighet med årsredovisningslagen och om årsredovisningen och koncernredovisningen ger en rättvisande bild av föreningens och koncernens resultat och ställning.

Rapport om andra krav enligt lagar och andra författningar

Uttalande

Utöver vår revision av årsredovisningen och koncernredovisningen har vi även utfört en revision av styrelsens och verkställande direktörens förvaltning för Apotekarsocieteten för år 2018. Vi tillstyrker att fullmäktige beviljar styrelsens ledamöter och verkställande direktören ansvarsfrihet för räkenskapsåret.

Grund för uttalande

Vi har utfört revisionen enligt god revisionssed i Sverige. Vårt ansvar enligt denna beskrivs närmare i avsnittet Revisorns ansvar. Vi är oberoende i förhållande till föreningen enligt god revisorssed i Sverige och har i övrigt fullgjort vårt yrkesetiska ansvar enligt dessa krav.

Vi anser att de revisionsbevis vi har inhämtat är tillräckliga och ändamålsenliga som grund för vårt uttalande.

Styrelsens och verkställande direktörens ansvar

Det är styrelsen och verkställande direktören som har ansvaret för förvaltningen.

Revisorns ansvar

Vårt mål beträffande revisionen av förvaltningen, och därmed vårt uttalande om ansvarsfrihet, är att inhämta revisionsbevis för att med en rimlig grad av säkerhet kunna bedöma om någon styrelseledamot eller verkställande direktören i något väsentligt avseende företagit någon åtgärd eller gjort sig skyldig till någon försummelse som kan föranleda ersättningsskyldighet mot föreningen.

Rimlig säkerhet är en hög grad av säkerhet, men ingen garanti för att en revision som utförs enligt god revisionssed i Sverige alltid kommer att upptäcka åtgärder eller försummelser som kan föranleda ersättningsskyldighet mot föreningen.


Som en del av en revision enligt god revisionssed i Sverige använder vi professionellt omdöme och har en professionellt skeptisk inställning under hela revisionen. Granskningen av förvaltningen grundar sig främst på revisionen av räkenskaperna. Vilka tillkommande granskningsåtgärder som utförs baseras på vår professionella bedömning med utgångspunkt i risk och väsentlighet. Det innebär att vi fokuserar granskningen på sådana åtgärder, områden och förhållanden som är väsentliga för verksamheten och där avsteg och överträdelser skulle ha särskild betydelse för föreningens situation. Vi går igenom och prövar fattade beslut, beslutsunderlag, vidtagna åtgärder och andra förhållanden som är relevanta för vårt uttalande om ansvarsfrihet.

Uppsala den 16 april 2019
Öhrlings PricewaterhouseCoopers AB



Lina Jernebring
Auktoriserad revisor

Uppsala den 23 april 2019



Robert Burman
Förtroendevald revisor

Årsrapport 2018

för Apotekarsocietetens värdepapperkonsortium

Styrelsen får härmed avlämna årsrapporten för räkenskapsåret 2018-01-01 – 2018-12-31.

Förvaltningsberättelse

I årsrapporten anges belopp i tusentals kronor om inget anges.

Verksamheten

Apotekarsocietetens värdepapperskonsortium är en samförvaltning av egendom som tillskjutits av Apotekarsocietetens och Apotekarsocietetens stiftelser. Konsortiet startade sin verksamhet den 1 januari 1996. Förvaltningen sköts av ett förvaltningsråd som utses av Apotekarsocietetens styrelse. Konsortiet har 15 delägare varav Apotekarsocietetens har den största andelen. Värdet av delägarnas andelar framgår av bilaga.

Kapitalförvaltnings målsättning och placeringsprinciper

Målsättning. Målet för förvaltningen av Apotekarsocietetens värdepapperskonsortium (APV) fonderade medel är att långfristigt bidra till delägarnas verksamhet med så stora tillskott som möjligt. Samtidigt som man eftersträvar att uppnå detta mål skall målsättningen också vara att över tiden bevara de fonderade medlens reala värden.

Enligt gällande placeringsföreskrifter är målsättningen att portföljen ska ge en real avkastning om 4,5% långsiktigt. Förvaltningens avkastning utvärderas mot ett referensindex stipulerat i placeringsföreskrifterna.

Placeringsprinciper. Gällande placeringsföreskrifter innebär att investeringarna ska utgöras av 75% aktier och 25 % ränteplaceringar, vilket beslöts 2018.

Konsortiet placerar huvudsakligen i fonder hos större banker och andra värdepappersinstitut. Förvaltningsrådets uppgift ska vara att följa upp, utvärdera, besluta om omplaceringar (re-balansering) och fortlöpande informera Apotekarsocietetens styrelse samt delägarna (NEPI, IF och anknutna stiftelser).

Förvaltningsrådet

Förvaltningsrådet har under året haft fem fysiska möten. Fondförvaltare har bjudits in för att presentera utfallet, strategier och synen på marknaden. Lars Lundquist avgick från förvaltningsrådet våren 2018 och ersattes av Jan-Olov Olsson.

Konsortiets utveckling och resultat

Portföljen har utvecklats negativt under året till följd av återkommande oroligheter på börsen under årets andra hälft. Marknadsvärdet på placeringarna var vid årets utgång 521 Mkr (föregående år, f.å. 566).

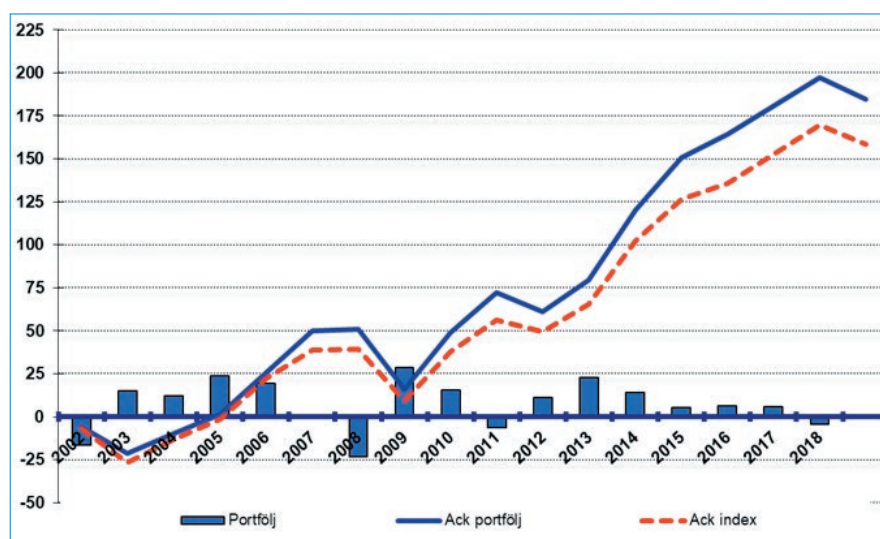
Delägarnas andelskapital till marknadsvärde har minskat till 525 Mkr (f.å. 569) och till ett bokfört värde av 502 Mkr (f.å. 504). Skillnaden mellan portföljens marknadsvärde och delägarnas andelskapital består av delägarnas uttag/ återinvesteringar av tidigare upparbetat resultat. Den orealiserade värdeförändringen (skillnad mellan andelskapitalets marknadsvärde och bokförda värdet) var vid årets utgång 22 Mkr (f.å. 65). Detta innebär att den orealiserade värdeförändringen i delägarnas andelskapital under året har förändrats med - 43 Mkr (få - 12). Årets realiserade resultat uppgår till 19 Mkr (f.å. 44 Mkr). Direktavkastningen på ränte- och aktierelaterade värdepapper uppgår till 16 Mkr (f.å. 22). Därutöver har förvaltarrabatter på 4 Mkr (f.å. 4) erhållits för innehav i aktie- och räntefonderna hos SEB, Handelsbanken, SPP och Nordea.

Totalavkastning på placeringarna (direktavkastning, realiserad- och orealiserad värdeförändring) på ingående marknadsvärde korrigerat för delägarnas nettouttag under året blev -4,2 % (f.å. 5,9 %). Motsvarande jämförelseindex uppgår till -4,1% (f.å. 6,8 %). Direktavkastningen på ingående marknadsvärde korrigerat för delägares nettouttag inkl. förvaltarrabatter uppgick till 3,6 % (f.å. 4,8 %).

För åren 2014-2018 har den genomsnittliga totala realavkastningen varit mycket god med en real snittavkastning på 10,7%.

Flerårsjämförelse

Totalavkastning i %



År	Portfölj	Index	Avvikelse	Ack portfölj	Ack index	Ack avvikelse
2002	-16,5	-21,3	4,8	-21,3	-26,6	5,3
2003	15,0	18,6	-3,6	-9,4	-12,9	3,5
2004	12,3	13,1	-0,8	1,7	-1,5	3,2
2005	23,6	24,4	-0,8	25,7	22,5	3,2
2006	19,2	13,3	5,9	49,9	38,8	11,1
2007	0,7	0,4	0,3	51,0	39,3	11,7
2008	-23,3	-21,5	-1,8	15,8	9,3	6,5
2009	28,6	26,2	2,4	49,0	38,0	11,0
2010	15,6	13,3	2,3	72,1	56,3	15,8
2011	-6,3	-4,5	-1,8	61,3	49,4	11,9
2012	11,2	10,9	0,3	79,4	65,6	13,7
2013	22,7	22,0	0,7	120,1	102,1	18,0
2014	13,9	12,0	1,9	150,6	126,3	24,3
2015	5,5	4,1	1,4	164,4	135,6	28,8
2016	6,2	7,2	-1,0	180,8	152,5	28,3
2017	5,9	6,8	-0,9	197,2	169,7	27,6
2018	-4,2	-4,1	-0,1	184,7	158,6	26,1

Förändring i Eget kapital, tkr

	2018	2017	2016	2015	2014
Bokförda värdet vid årets ingång	505 355	482 847	462 565	435 949	410 384
Föregående års resultat uttag/tillfört andelskapital	-44 018	-47 085	-53 116	-50 765	-25 028
Under året uttaget/tillfört andelskapital	21 764	25 575	26 313	24 265	-172
Årets resultat	19 382	44 018	47 085	53 116	50 765
Bokförda värdet vid årets utgång	502 483	505 355	482 847	462 565	435 949
Orealiserad vinst/förlust vid årets ingång	64 534	76 589	91 140	115 212	98 048
Förändring i realiserat värde av värdepapper	-42 277	-12 055	-14 550	-24 072	17 164
Marknadsvärdet vid årets utgång	524 740	569 889	559 437	553 705	551 161

Delägare samt dess andelskapital och % andel i konsortiet framgår av Bilaga 1 till årsrapporten.

Resultaträkning (tkr)

	Not	2018-01-01 2018-12-31	2017-01-01 2017-12-31
Intäkter			
Direktavkastning värdepapper	1	15 919	21 987
Förvaltarrabatter		3 888	4 153
Nettoresultat vid avyttring av värdepapper	2	<u>288</u>	<u>18 370</u>
		20 095	44 510
Kostnader			
Externa förvaltningskostnader		<u>-713</u>	<u>-492</u>
		-713	-492
Rörelseresultat		<u>19 382</u>	<u>44 018</u>
Årets resultat		19 382	44 018

Balansräkning (tkr)

	Not	2018-12-31	2017-12-31
TILLGÅNGAR			
Anläggningstillgångar			
Finansiella anläggningstillgångar			
Långfristigt värdepappersinnehav aktierelaterat	3	365 654	369 556
Långfristigt värdepappersinnehav ränterelaterat	4	<u>131 585</u>	<u>131 461</u>
		497 239	501 017
Summa anläggningstillgångar		497 239	501 017
Omsättningstillgångar			
Kortfristiga fordringar			
Övriga fordringar		0	5
Förutbetalda kostnader och upplupna intäkter	5	<u>924</u>	<u>971</u>
		924	976
Kassa och bank		4 439	3 409
Summa omsättningstillgångar		5 363	4 385
SUMMA TILLGÅNGAR		502 602	505 402
EGET KAPITAL OCH SKULDER			
Eget kapital			
Eget kapital			
Andelskapital		<u>502 483</u>	<u>505 355</u>
		502 483	505 355
Summa eget kapital		502 483	505 355
Kortfristiga skulder			
Upplupna kostnader och förutbetalda intäkter		<u>119</u>	<u>47</u>
Summa kortfristiga skulder		119	47
SUMMA EGET KAPITAL OCH SKULDER		502 602	505 402

Tilläggsupplysningar

Allmänna upplysningar

Redovisningsprinciper

Tillämpade redovisningsprinciper överensstämmer med Bokföringsnämndens allmänna råd. Principerna är oförändrade jämfört med föregående år.

Värderingsprinciper m.m.

Tillgångar, avsättningar och skulder har värderats till anskaffningsvärden om inget annat anges nedan.

Fordringar

Fordringar har upptagits till de belopp varmed de beräknas inflyta.

Finansiella instrument

Aktierelaterade fondinnehav redovisas till anskaffningsvärde. Räntebärande värdepapper och fondinnehav tas upp till anskaffningsvärde. Skillnaden mellan anskaffningsvärde och inlösenvärde (över/underpris) periodiseras så att den effektiva räntan vid förvärvet är konstant över innehavstiden. Förvaltarrabatter återinvesteras kvartalsvis i efterskott.

Samförvaltning

Apotekarsocietetens värdepapperskonsortium är en samförvaltning av egendom, vilket innebär att tillgångar och skulder fördelas ut på delägarna efter andelstal per årsskiftet. Bedömning av nedskrivningsbehov avseende värdepapper görs hos respektive delägare.

Upplysningar till enskilda poster (tkr)

Not 1. Direktavkastningsvärdepappersinnehav, tkr

	2018	2017
Nettoomsättning uppdelad på rörelsegren		
Utdelning aktierelaterat	15 919	19 899
Utdelning ränterelaterat	0	1 991
Ränta långfristiga räntebärande värdepapper	0	97
	<u>15 919</u>	<u>21 987</u>

Not 2. Realisationsresultat, tkr

	2018	2017
Nettoresultat vid avyttring av värdepapper		
Resultat vid försäljning av aktierelaterade fondinnehav	288	19 858
Resultat vid försäljning av ränterelaterade fondinnehav	0	-1 488
	<u>288</u>	<u>18 370</u>

Not 3. Andra långfristiga värdepappersinnehav, tkr

Värdepapper	2018-12-31		2017-12-31	
	Andel % av portföljen till MV*	Bokfört värde	Andel % av portföljen till MV*	Bokfört värde
Svenska aktiefonder	50%	258 933	50%	256 918
Utländska aktiefonder	27%	<u>106 721</u>	27%	<u>112 638</u>
		365 654		369 556

Portföljens sammansättning per bokslutsdagen framgår av bilaga till årsrapporten.


*MV står för marknadsvärdet


Not 4. Andra långfristiga fordringar, tkr		2018-12-31	2017-12-31
Fordringar	Andel % av tot. portföljen till MV	Bokfört värde	Andel % av tot. portföljen till MV
Ränterelaterade värdepapper/fordringar	25%	<u>131 585</u> 131 585	<u>131 461</u> 131 461

Räntebärande värdepapper har en kreditrating minst motsvarande policyn BBB i enligt med Standard & Poor och Baa2 enligt Moodys kreditvärderingar.

Not 5. Förutbetalda kostnader och upplupna intäkter, tkr		2018-12-31	2017-12-31
Upplupna rabatter förvaltare		<u>924</u> 924	<u>971</u> 971

Stockholm 2019-02-13


Karin Meyer



Jan-Olov Olsson



Hans Sievertsson


Lars Bennbom

Vår rapport har lämnats den 21 mars 2019

Öhrlings Pricewaterhouse Coopers AB


Lina Jernebring
Auktoriserad revisor


Robert Burman
Förtroendevald revisor

Bilaga 1 till Apotekarsocieteten värdepapperskonsortiums årsrapport 2018

Andelsvärden i Apotekarsocieteten värdepapperskonsortium 2018-12-31

Andelsvärdena är – vad gäller konsortiets värdepapper – baserade på vid årskiftet gällande marknadskurser.

Stiftelsens namn	Org nr	Totalt andelsvärde 2018-12-31 kkr	Totalt andelsvärde 2017-12-31 kkr	Andelar i fonden 2018-12-31 %	Andelar i fonden 2017-12-31 %
Elisabeth och Alfred Ahlqvists stiftelse	802007-5464	43 276	46 504	8,25	8,16
Apotekarsocieteten	802000-1577	237 300	259 154	45,22	45,47
Apotekarsocieteten stiftelse för farmaceutisk utbildning	802425-7456	857	929	0,16	0,16
Apotekarsocieteten understödsstiftelse	802424-7622	7 043	7 600	1,34	1,33
Apotekarsocieteten stiftelse för vetenskaplig forskning	802425-7431	1 746	1 882	0,33	0,33
Stiftelsen Apotekarsocieteten biblioteks-, musei- och minnesfond	802425-7423	724	790	0,14	0,14
Apotekare C.D. Carlssons stiftelse	802007-7999	19 399	21 005	3,70	3,69
Rickard Dahlboms stiftelse	802409-0030	1 222	1 290	0,23	0,23
Hugo Eneroths stiftelse	802000-7624	548	617	0,10	0,11
Farmaceuternas sjukkasas stiftelse	802407-6864	2 006	2 194	0,38	0,38
Apotekare Gunnar Hylténs stiftelse	802402-3189	3 122	3 378	0,59	0,59
IF:s stiftelse för farmaceutisk forskning	802005-3677	28 219	30 710	5,38	5,39
Carl Gustaf och Lilly Lennhoffs stiftelse	802002-0163	107 497	115 588	20,49	20,28
Stiftelsen NEPI	802400-2589	70 517	76 894	13,44	13,49
Göran Schills stiftelse	802409-0048	1 266	1 356	0,24	0,24
Summa		524 739	569 889	100	100

Bilaga till Apotekarsocieteten värdepapperskonsortiums årsrapport 2018

Aktier, aktierelaterade värdepapper och ränterelaterade värdepapper i Apotekarsocieteten värdepapperskonsortium 2018-12-31

Värdepapper	Antal resp nom värde	Bokf värde 2018-12-31 kr	Markn värde 2018-12-31 kr	Orealiserad värdeförändring
SEB Stiftelsefond Sverige	6 123 529	106 625 989	128 382 239	21 756 250
SPP Aktiefond Sverige B	534 945	152 307 557	130 643 274	-21 664 283
Summa svenska aktiefonder		258 933 546	259 025 513	49,9%
Totalt svenska aktier & fonder		258 933 546	259 025 513	49,9%
Nordea Institutionella Aktiefonden Stabil A	607 325	68 774 241	95 522 282	26 748 041
SEB Hållbarhetsfond Global Utdelande	2 313 692	37 946 735	36 434 627	-1 512 108
Summa utländska fonder		106 720 976	131 956 909	25,4%
Totalt utländska aktier & fonder		106 720 976	131 956 909	25,4%
Totalt aktier & aktiefonder		365 654 522	390 982 422	25 327 900
Handelsbanken Sverige Korträntefond	1 341 952	131 584 510	128 513 383	-3 071 127
HBF MEGA FÖR,OBL UTD	0	4	0	-4
Summa långa räntefonder		131 584 514	128 513 383	24,7%
periodens över/underpris		0		0
Summa över/underpris		0		0
Totalt svenska räntebärande värdepapper		131 584 514	128 513 383	24,7%
Totalt summa värdepapper		497 239 035	519 495 805	100,0%

Oberoende revisors rapport

Till förvaltningsrådet i Apotekarsocietetens värdepapperskonsortium

Uttalande

Vi har utfört en revision av årsrapporten för Apotekarsocietetens värdepapperskonsortium för året 2018.

Enligt vår uppfattning har årsrapporten upprättats i enlighet med bokföringslagen och god redovisningssed i Sverige och ger en i alla väsentliga avseenden rättvisande bild av konsortiets finansiella ställning per den 31 december 2018 och av dess finansiella resultat för året.

Grund för uttalande

Vi har utfört revisionen enligt god revisions sed i Sverige. Revisorernas ansvar enligt denna sed beskrivs närmare i avsnitten Den auktoriserade revisorns ansvar samt Den förtroendevalde revisorns ansvar.

Vi är oberoende i förhållande till konsortiet. Jag som auktoriserad revisor har fullgjort mitt yrkesetiska ansvar enligt dessa krav.

Vi anser att de revisionsbevis vi har inhämtat är tillräckliga och ändamålsenliga som grund för våra uttalanden.

Förvaltningsrådets ansvar

Det är förvaltningsrådet som har ansvaret för att årsrapporten upprättas och att den ger en rättvisande bild enligt bokföringslagen och god redovisningssed i Sverige. Förvaltningsrådet ansvarar också för den interna kontrollen som den bedömer är nödvändig för att upprätta en årsrapport som inte innehåller några väsentliga felaktigheter, vare sig dessa beror på oegentligheter eller fel.

Vid upprättandet av årsrapporten ansvarar förvaltningsrådet för att bedöma konsortiets förmåga att fortsätta verksamheten och lämna upplysningar, i tillämpliga fall, om frågor som rör konsortiets fortsatta drift samt utgår från antagandet om fortsatt drift såvida inte förvaltningsrådet antingen avser att likvidera konsortiet eller upphöra med verksamheten, eller inte har något realistiskt alternativ till att göra detta.

De som har ansvar för konsortiets styrning har ansvaret för tillsynen av konsortiets process för finansiell rapportering.

Den auktoriserade revisorns ansvar

Vi har att utföra revisionen enligt International Standards on Auditing (ISA) och god revisions sed i Sverige. Vårt mål är att uppnå en rimlig grad av säkerhet om huruvida årsrapporten som helhet inte innehåller

några väsentliga felaktigheter, vare sig dessa beror på oegentligheter eller misstag. Rimlig säkerhet är en hög grad av säkerhet, men är ingen garanti för att en revision som utförs enligt ISA och god revisions sed i Sverige alltid kommer att upptäcka en väsentlig felaktighet om en sådan finns.

Felaktigheter kan uppstå på grund av oegentligheter eller misstag och anses vara väsentliga om de enskilt eller tillsammans rimligen kan förväntas påverka de ekonomiska beslut som användare fattar med grund i årsrapporten.

Som del av en revision enligt ISA använder vi professionellt omdöme och har en professionellt skeptisk inställning under hela revisionen. Dessutom:

- identifierar och bedömer vi riskerna för väsentliga felaktigheter i årsrapporten, vare sig dessa beror på oegentligheter eller misstag, utformar och utför granskningsåtgärder bland annat utifrån dessa risker och inhämtar revisionsbevis som är tillräckliga och ändamålsenliga för att utgöra en grund för våra uttalanden. Risker för att inte upptäcka en väsentlig felaktighet till följd av oegentligheter är högre än för en väsentlig felaktighet som beror på misstag, eftersom oegentligheter kan innefatta agerande i maskopi, förfalskning, avsiktliga utelämnanden, felaktig information eller åsidosättande av intern kontroll.
- skaffar vi oss en förståelse av den del av konsortiets interna kontroll som har betydelse för vår revision för att utforma granskningsåtgärder som är lämpliga med hänsyn till omständigheterna, men inte för att uttala mig om effektiviteten i den interna kontrollen.
- utvärderar vi lämpligheten i de redovisningsprinciper som används och rimligheten i förvaltningsrådets uppskattningar i redovisningen och tillhörande upplysningar.
- utvärderar vi den övergripande presentationen, strukturen och innehållet i årsrapporten, däribland upplysningarna, och om årsrapporten återger de underliggande transaktionerna och händelserna på ett sätt som ger en rättvisande bild.

Vi måste informera förvaltningsrådet om bland annat revisionens planerade omfattning och inriktning samt tidpunkten för den. Vi måste också informera om betydelsefulla iakttagelser under revisionen, däribland de eventuella betydande brister i den interna kontrollen som vi identifierat.

Den förtroendevalda revisorns ansvar


Jag har utfört en revision enligt god revisionssed i Sverige. Mitt mål är att uppnå en rimlig grad av säkerhet om huruvida årsrapporten har upprättats i enlighet med bokföringslagen och om årsrapporten ger en rättvisande bild av konsortiets resultat och ställning.

Uppsala den 21 mars 2019

ÖhrlingsPricewaterhouseCoopers AB



Lina Jernebring
Auktoriserad revisor



Robert Burman
Förtroendevald revisor

Box 1136, 111 81 Stockholm
tel 08-723 50 00 www.apotekarsocieteten.se
info@apotekarsocieteten.se

 **Apotekarsocieteten**
Vi gör Sverige kunnigare om läkemedel